



ООО «КС» — «атлант»
монолитного строительства!

ПРОДАЖА И ПРОИЗВОДСТВО
МАТЕРИАЛОВ ДЛЯ МОНОЛИТНЫХ
И БЕТОННЫХ РАБОТ ИЗ МЕТАЛЛА И ПЛАСТИКА
МЕТОДАМИ ЛИТЬЯ, ХОЛОДНОЙ ПРОКАТКИ, ЭКСТРУЗИИ

ОБЩЕСТВО С ОГРАНИЧЕННОЙ ОТВЕТСТВЕННОСТЬЮ

Quarry Tone Fillers

(НЕ для домашнего использования! Продукт предназначен для промышленного применения)

ТЕХНИЧЕСКОЕ ОПИСАНИЕ

КРАТКАЯ ХАРАКТЕРИСТИКА	<p>Quarry Tone специально смешанные порошки, которые могут добавляться в жидкие пластики серии Smooth-Cast или силиконы для создания реалистичных эффектов «камень» в конечных отливках. На выбор предлагается 10 гранитных эффектов с разным размером частиц и цветом.</p> <p>Наилучшие результаты достигаются при использовании Quarry Tone с полупрозрачным пластиком Smooth-cast 325. Быстрое отверждение пластика позволяет равномерно распределиться наполнителю внутри готовой отливки. Если будет использоваться более медленные версии пластика –наполнитель может оседать неравномерно. Наполнитель Quarry Tone может быть добавлен в прозрачные /полупрозрачные силиконы серии Dragon Skin или Ecoflex для создания гранитного эффекта в мягком и эластичном реквизите. Порошки Quarry Tone могут использоваться для создания дополнительных эффектов на изделии.</p>		
ВИДЫ НАПОЛНИТЕЛЯ	КРУПНЫЕ ЧАСТИЦЫ		
	SHADOW GREY 99	BEIGE BLACK 87	
	СРЕДНИЕ ЧАСТИЦЫ		
	GREEN GREY 71	BLUE GREY 66	MOCHA TAN 53
	МЕЛКИЕ ЧАСТИЦЫ		

тел. (863) 248-91-07
факс: (863) 266-77-74
моб. 8-928-229-87-70






344090, г. Ростов-на-Дону
ул. Доватора, 146 «Л»
www.ks-plast.ru



ООО «КС» — «атлант»
монолитного строительства!

ПРОДАЖА И ПРОИЗВОДСТВО
МАТЕРИАЛОВ ДЛЯ МОНОЛИТНЫХ
И БЕТОННЫХ РАБОТ ИЗ МЕТАЛЛА И ПЛАСТИКА
МЕТОДАМИ ЛИТЬЯ, ХОЛОДНОЙ ПРОКАТКИ, ЭКСТРУЗИИ

ОБЩЕСТВО С ОГРАНИЧЕННОЙ ОТВЕТСТВЕННОСТЬЮ

		
CHERRY 38	CHOCOLATE 20	MIDNIGHT BLUE 44
		
MEDIUM BLUE 26	SKY BLUE 19	

**РЕКОМЕНДАЦИИ
ПО ПРИМЕНЕНИЮ**

Перемешайте **Quarry Tone** перед дозированием. Храните и используйте материал при температуре 23°C. **Quarry Tone** должен быть сухим. Работайте при хорошей вентиляции помещения. Прочитайте и следуйте инструкциям по переработке силикона /пластика с которым смешиваете **Quarry Tone**. Ниже приведен пример смешивания пластика **Smooth-cast 325** с наполнителем **Quarry Tone**. Порошок должен быть тщательно диспергирован в двухкомпонентную смесь силикона или пластика до однородного состояния.



1. перемешайте и отмерьте необходимое количество **Smooth-cast 325** и наполнителя **Quarry Tone**. Пропорция смешения 1 часть А: 1 часть В пластика + 2 части наполнителя по объему.

2. После того как **smooth-cast 325** и наполнитель **Quarry Tone** тщательно перемешаны смесь заливается в форму.

3. после полного отверждения отливка может быть извлечена из формы

СМЕШЕНИЕ И ЗАЛИВКА

Рекомендуемые пропорции смешения по объему: 1А +1В +2 части **Quarry Tone**

1. Отмерьте 1 объем компонента В **Smooth-cast 325** в чистый смесительный контейнер

тел. (863) 248-91-07
факс: (863) 266-77-74
моб. 8-928-229-87-70

344090, г. Ростов-на-Дону
ул. Доватора, 146 «Л»
www.ks-plast.ru



ООО «КС» — «атлант»
монолитного строительства!

**ПРОДАЖА И ПРОИЗВОДСТВО
МАТЕРИАЛОВ ДЛЯ МОНОЛИТНЫХ
И БЕТОННЫХ РАБОТ ИЗ МЕТАЛЛА И ПЛАСТИКА
МЕТОДАМИ ЛИТЬЯ, ХОЛОДНОЙ ПРОКАТКИ, ЭКСТРУЗИИ**

ОБЩЕСТВО С ОГРАНИЧЕННОЙ ОТВЕТСТВЕННОСТЬЮ

	<ol style="list-style-type: none">Отмерьте 2 объема Quarry Tone в смесительный контейнерБыстро и тщательно перемешайтеОтмерьте 1 объем компонента A Smooth-cast 325 в смесительный контейнерМешайте около 30 сек. пока наполнитель полностью не распределиться в смеси <p>ЗАЩИТА ОТ ВЛАГИ Все порошковые наполнители абсорбируют влагу из атмосферы в течение всего времени реакции с уретановыми резинами. Если у вас возникли пузыри или образовалась пена в вашей смеси смолы и наполнителя, то скорее всего ваш наполнитель содержит влагу. КАК ИЗБЕЖАТЬ: на металлический противень для выпечки насыпьте равномерно слой наполнителя толщиной примерно 0,6 см. Поставьте в разогретую духовку при температуре 60°C на 4 часа. Дайте наполнителю остыть до комнатной температуры перед смешением с уретановыми резинами.</p>
ХРАНЕНИЕ	Хранить порошок в плотно закрытом контейнере в прохладном, сухом месте с осушительным мешочком внутри. Меняйте осушительные мешочки каждый раз при открытии контейнера.
БЕЗОПАСНОСТЬ	Избегать контакта с кожей и глазами. Избегайте образование пыли. Не вдыхайте пыль. Обеспечьте надлежащую вентиляцию, в том числе в местах где пыль может генерироваться. Не используйте щетки и сжатый воздух во избежание образования пыли. Держите контейнеры плотно закрытыми в сухом, прохладном и хорошо проветриваемом помещении. Не храните вместе с летучими химическими веществами, т.к. они могут быть абсорбированы наполнителем. Респиратор может понадобиться при отсутствии адекватной вентиляции. Носите соответствующую защитную одежду, очки / маску. Применение специального защитного оборудования не требуется. Руководствуйтесь правилами техники безопасности на производстве и правилами гигиены. Храните в недоступном для детей месте.